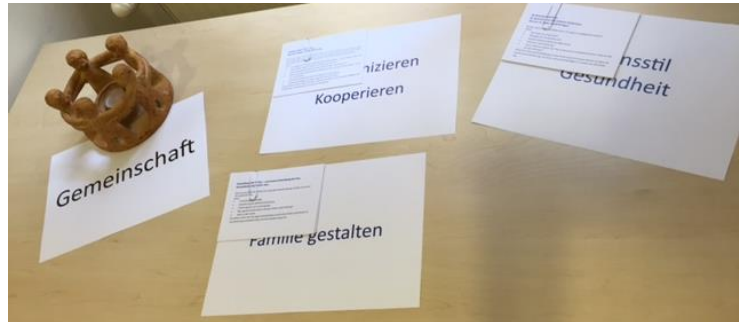
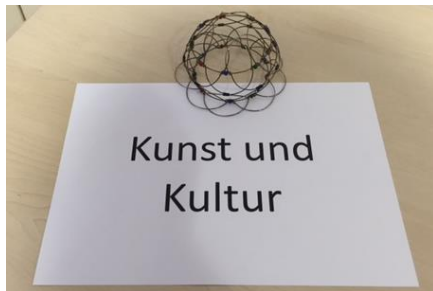



ANIMA Seminarbegleiterinnen Treffen am 25. Nov. Und 9. Dez. 2015
Impuls „Humor in der Gruppe“ mit Referentin Sabine Tippow

Methoden zur Themenwahl für das Seminar im nächsten Semester:


- Smileys rot/grün/gelb bzw. ☺ ☹ oder rote/gelbe/grüne Karten (Ampel): als Ergänzung/Alternative zu Stricherl und Punkten bei der Abstimmung/Methode zur Endauswahl
- Themenkärtchen: jedes Thema aus dem Themenkatalog, nach Themenbereichen und -gruppen sortiert verwenden (siehe Vorlage für den aktuellen Themenkatalog im Anhang zum Ausdrucken)
- Themenbereichstische: Symbole für die Bereiche/Was verbinde ich mit diesem Themenbereich? Wie passen Themengruppen und Bereich zusammen? Ins Gespräch kommen über die Themenbereiche/Stichworte sammeln




- Themenkärtchen an TN verteilen, auf dem auflegen, Abstand zur Mitte bedeutet wie wichtig ist das Thema für mich, nah – diese Thema möchte ich machen, fern – nicht machen, darüber diskutieren, evtl. Karten umlegen => Vorauswahl treffen (innerer Kreis ist Vorauswahl, jede kann noch ein Thema von außerhalb hineinlegen)




- Auf Pinnwand oder am Boden/Tisch Themenkärtchen bewerten:
+ - „Do mias ma redn!“
Kärtchen verteilen und zuordnen => Thema kommt in Frage/ist interessant als Methode zur Vorauswahl oder als 2. Runde z.B. nach Stricherlliste



- Würfelhaus mit Themenkärtchen:
 1. Runde: Würfeln, zieht in dem gewürfelten Bereich Kärtchen, darüber reden
 2. Runde: Würfeln, sucht in dem gewürfelten Bereich interessantes Thema aus
=> inhaltliche Auseinandersetzung mit den Themen, große Gruppe in mehrere kleine Gruppen teilen, danach Vorauswahl treffen z.B. mit Themenhitparade



- Themenhitparade
Top 5 aufschreiben (jede TN), alle Plakate liegen am Boden, herumgehen, Überschneidungen markieren, pers. Spitzenreiter markieren => geeignet zum Vorauswahl treffen



- Alle Methoden bieten Möglichkeit zum Kombinieren und nahegelegenen Bedürfnissen abändern

Viel Spaß damit ☺